

# EMISIÓN DE CARNÉ UNIVERSITARIO - DELIVERY



## IMPORTANTE

- El proceso de Emisión de Carné Universitario dura **30 días útiles**.
- Debes cumplir con los requisitos que detallaremos, de lo contrario tu solicitud será **rechazada**.

## REQUISITOS

- 1 Matricula vigente.\***
  - Fondo Blanco
  - Sin accesorios (lentes o gorra)
  - Sin sellos o enmendaduras
  - Centrado (hombros para arriba)
  - Formajo JPG

\*No aplica para periodo de verano.
- 2 Foto**
  - Nombres y apellidos
  - DNI
  - Número celular
- 3 Datos actualizados**

- Puedes verificar que tu foto cumpla con los requisitos a través de la Validación Biométrica, ingresando **aquí**
- Para actualizar tu foto, puedes ingresar **aquí**
- Para actualizar tus datos, puedes ingresar **aquí**

## REGISTRO DEL TRÁMITE:

- 1** Ingresa a MiUPC a través de la siguiente ruta: (<https://mi.upc.edu.pe/>), coloca tu usuario y contraseña.



- 2** Después acceder a la opción **[TRÁMITES]**, luego seleccione la opción **[Listado de Trámites]**.



- 3** Se mostrará una lista con todos los trámites disponibles, debes seleccionar el trámite **[SOLICITUD DE SERVICIO ACADÉMICO]**.

TRÁMITES / LISTADO DE TRÁMITES /

LISTADO DE TRÁMITES

¿Que trámite deseas hacer?

Ingresar el nombre del trámite

Filtrar por:

- Trámites de Carrera
- Otros Trámites

10 de 23 Resultados

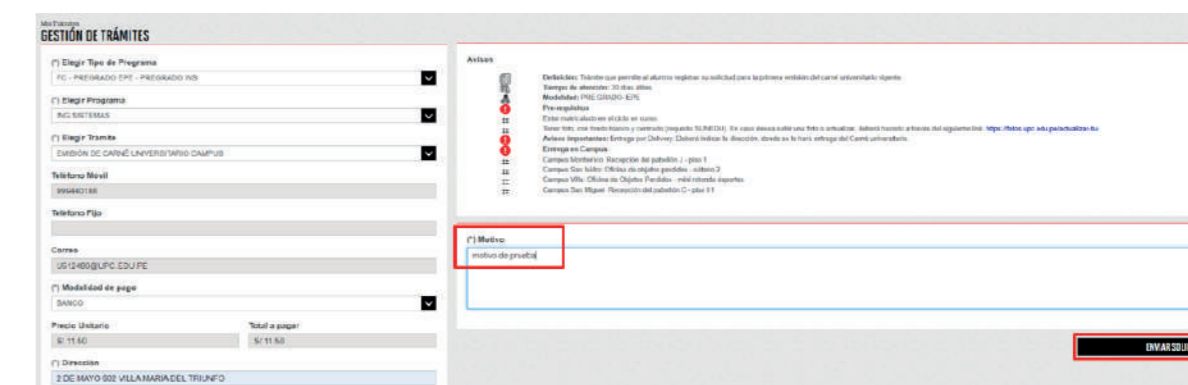
Ordenado por:

Elige un orden

SOLICITUD DE SERVICIO ACADÉMICO

Permite el registro de solicitudes por emisión de documentos, duplicado de constancia de egresado, emisión del carné universitario, entre otros. Revisa previamente el calendario académico.

- 4** Llenar los campos solicitados, tipo de programa, programa, en **[Elegir Trámite]** selecciona **[Emisión de Carné Universitario Delivery]**, la modalidad de pago, motivo de la solicitud y para finalizar clic en el botón **[Enviar Solicitud]**.



# EMISIÓN DE CARNÉ UNIVERSITARIO - DELIVERY



5

Por último el sistema te mostrará un mensaje de confirmación indicando que el trámite se registró satisfactoriamente y el estado del mismo.



## RECUERDA:



- La vigencia del Carné Universitario es de 1 año desde su emisión.



- El plazo de entrega desde que SUNEDU emite el carné, es de **3 días hábiles**, sujeto a programación.

## VALIDACIÓN DEL TRÁMITE:



Ingresa a:  
MI UPC > TRÁMITES > ESTADO DE TRÁMITES

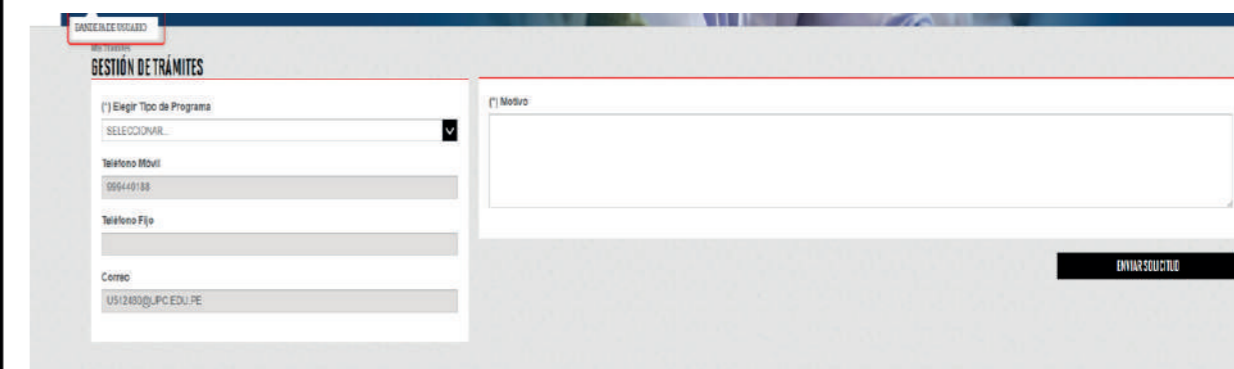


Seleccionar la opción de **[TRÁMITES MIUPC]**.

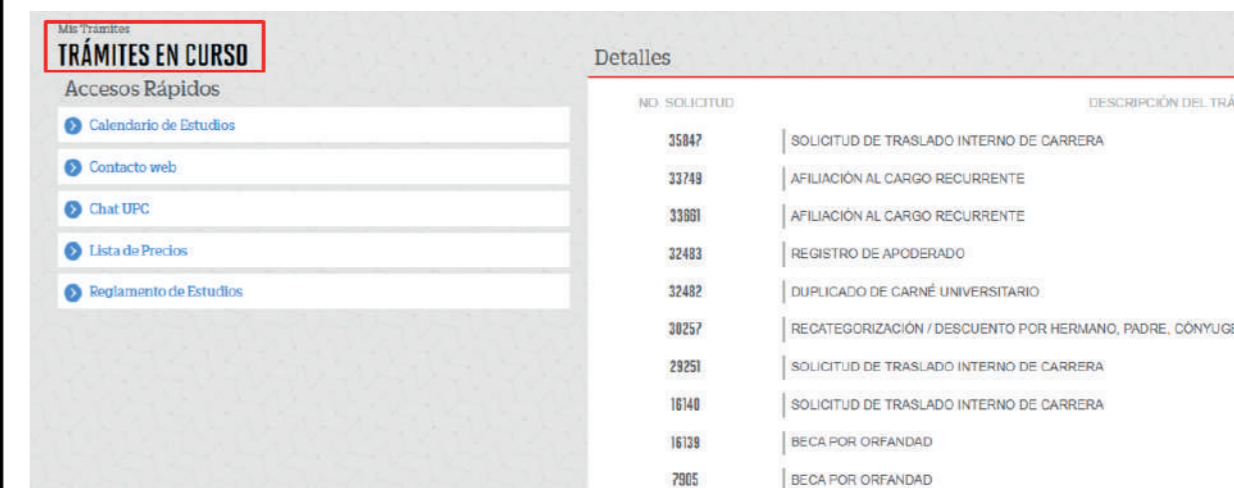


Coloca tu usuario y contraseña.

En la parte superior izquierda, seleccionar la opción **[MIS TRÁMITES]**, luego elegir **BANDEJA DE USUARIO**.



Por último te aparecerá en **[MIS TRÁMITES EN CURSO]**, el estado de los trámites que has realizado.



## ¡NO LO OLVIDES!

Puedes revisar el video tutorial y absolver tus dudas ingresando a **EXPLORA UPC aquí**